

# EAU DOUCE

# SCHEMA DE CULTURE HYDRO

| SEMAINES   | CROISSANCE<br>18H D'ÉCLAIRAGE |         |          |   | FLORAISON<br>12H D'ÉCLAIRAGE |          |     |              |        |          |     |     |     | RINCAGE<br>+ ou - 2 semaines |
|--|-------------------------------|---------|----------|---|------------------------------|----------|-----|--------------|--------|----------|-----|-----|-----|------------------------------|
|  | 1                             | 2       | 3        | 4 | 1                            | 2        | 3   | 4            | 5      | 6        | 7   | 8   | 9   |                              |
| EC total max (mS)                                  | 1,3                           | 1,7     | 2        | 2 | 2                            | 2        | 2,3 | 2,3          | 2,3    | 2,3      | 2,3 | 2,3 | 1,6 |                              |
| <b>RHIZOMASS</b><br>STIMULATEUR RACINAIRE          | 1 à 2 ml/L                    |         |          |   | 1 ml/L                       |          |     |              |        |          |     |     |     |                              |
| <b>GROW PART1 + PART2</b><br>ENGRAIS DE CROISSANCE | 2+2                           | 2,5+2,5 | 3+3 ml/L |   | 3+3                          |          |     |              |        |          |     |     |     |                              |
| <b>BLOOM PART1 + PART2</b><br>ENGRAIS DE FLORAISON |                               |         |          |   |                              | 3+3 ml/L |     | 1,5+1,5 ml/L |        |          |     | 1+1 |     |                              |
| <b>PK FURY</b><br>BOOSTER DE FLORAISON             |                               |         |          |   |                              |          |     |              |        | 1,5 ml/L | 1   |     |     |                              |
| <b>SUGAR CRYSTAL</b><br>AMELIORATEUR DE SAVEUR     |                               |         |          |   |                              |          |     |              | 2 ml/L |          |     |     |     |                              |
| <b>BUD EXCELL</b><br>ACCELERATEUR DE FLORAISON     | 1 ml/L                        |         |          |   | 1 ml/L                       |          |     |              |        |          |     |     |     |                              |

Informations données pour : une eau à **EC=0** (mS) et les dosages sont donnés en **ml pour 1L** dans des conditions de demande climatique optimale.



**MESURE DU pH**  
ENTRE 5,8 ET 6,2



**TEMP. EAU**  
ENTRE 19 ET 21°C



**TEMP. AIR**  
ENTRE 22 ET 26°C




**HUMIDITÉ**  
CROISSANCE : 60-80%  
FLORAISON : 45-60%

# EAU DURE


# SCHEMA DE CULTURE HYDRO

| SEMAINES  | CROISSANCE<br>18H D'ÉCLAIRAGE |         |          |     | FLORAISON<br>12H D'ÉCLAIRAGE |     |     |          |        |     |         |     |     | RINCAGE<br>+ ou - 2 semaines |
|---|-------------------------------|---------|----------|-----|------------------------------|-----|-----|----------|--------|-----|---------|-----|-----|------------------------------|
|   | 1                             | 2       | 3        | 4   | 1                            | 2   | 3   | 4        | 5      | 6   | 7       | 8   | 9   |                              |
| EC total max (mS)   | 1,3                           | 1,6     | 1,9      | 1,9 | 1,9                          | 1,9 | 2,2 | 2,2      | 2,2    | 2,2 | 2,2     | 2,2 | 1,4 |                              |
| <b>RHIZOMASS</b><br><i>STIMULATEUR RACINAIRE</i>          | 1 à 2 ml/L                    |         |          |     | 1 ml/L                       |     |     |          |        |     |         |     |     |                              |
| <b>GROW PART1 + PART2</b><br><i>ENGRAIS DE CROISSANCE</i> | 1+1                           | 1,5+1,5 | 2+2 ml/L |     | 2+2                          |     |     |          |        |     |         |     |     |                              |
| <b>BLOOM PART1 + PART2</b><br><i>ENGRAIS DE FLORAISON</i> |                               |         |          |     | 2+2 ml/L                     |     |     | 1+1 ml/L |        |     | 0,5+0,5 |     |     |                              |
| <b>PK FURY</b><br><i>BOOSTER DE FLORAISON</i>             |                               |         |          |     |                              |     |     |          | 1 ml/L |     | 0,5     |     |     |                              |
| <b>SUGAR CRYSTAL</b><br><i>AMELIORATEUR DE SAVEUR</i>     |                               |         |          |     |                              |     |     |          | 2 ml/L |     |         |     |     |                              |
| <b>BUD EXCELL</b><br><i>ACCELERATEUR DE FLORAISON</i>     | 1 ml/L                        |         |          |     | 1 ml/L                       |     |     |          |        |     |         |     |     |                              |


Informations données pour : une eau à **EC=0,6 (mS)** et les dosages sont donnés en **ml pour 1L** dans des conditions de demande climatique optimale.




**MESURE DU pH**  
ENTRE 5,8 ET 6,2



**TEMP. EAU**  
ENTRE 19 ET 21°C



**TEMP. AIR**  
ENTRE 22 ET 26°C



**HUMIDITÉ**  
CROISSANCE : 60-80%  
FLORAISON : 45-60%